



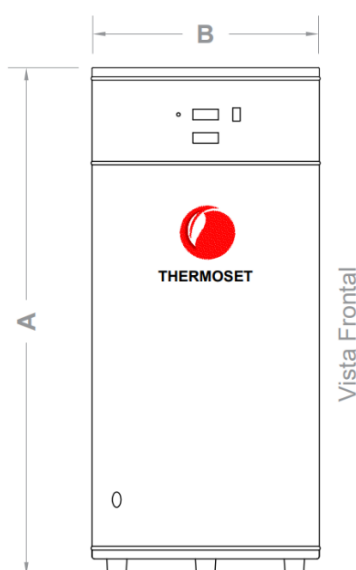


## CENTRAL TÉRMICA RESIDENCIAL

- Tambor interno em cobre, Aço inox 316L ou 304L;
- Isolamento térmico em PU;
- Baixo consumo de gás;
- Motobombas internas;
- Válvula de segurança;
- Controle automático de temperatura;
- Encapamento de aço pintado em epóxi branco.



CENTRAL TÉRMICA RESIDENCIAL					
<b>Volume</b>	L	150	200	250	300
<b>Peso</b>	Cobre (kg)	80	115	130	140
	Inox (kg)	65	70	70	75
DIMENSÕES					
<b>Dimensões em mm</b>	A	1260	1460	1260	1460
	B	560	560	630	630
CONEXÕES					
<b>Conexão Ent/ Saída</b>	Pol	1"			
<b>Conexão Aquecedor</b>	Pol	3/4"			
<b>Conexão Dreno</b>	Pol	3/4"			



Vista Traseira

Trabalho 6 kgf/cm<sup>2</sup>;  
teste 9 kgf/cm<sup>2</sup>.

**Prazo de garantia:**

**Cobre 5 anos; Inox 316L 3 anos; Inox 304L 1 ano.**

(11) 2915-0011